

TENDARTE




SOMFY
Motori e automatismi



manifattura
Corfi

ARQUATI
DOVE C'È IL SOLE



Tenda da Balcone

Tenda molto adatta per balconi, viene fornita con funzionamento a molla e rullo avvolgitore zincato con \varnothing mm. 60. Per la larghezza cm. 480 viene utilizzato un rullo avvolgitore zincato con \varnothing mm. 70.

Nella versione con cassonetto si ha la protezione totale del telo dalla polvere e dall'umidità.

Nel caso la tenda di larghezza cm. 480 venga richiesta con il cassonetto, per motivi tecnici, verrà adoperato un rullo avvolgitore zincato con \varnothing mm. 60.

Al momento dell'ordine specificare il modello della tenda e all'occorrenza richiedere la coppia di braccetti indicandone il fissaggio se a muro o a ringhiera e se di tipo Arte o New Roma.

VARIANTE

- Mod. New Roma:** con terminale e braccetti tipo New Roma, nei vari colori Ral.
- Mod. Arte:** con terminale piatto e braccetti arte snodo nylon, nei vari colori Ral.
- Mod. Arquati:** con braccetti simili New Roma, Ral Bianco 9016 con braccetti simili Arte, Ral Bianco 9016.

TENDA DA BALCONE MODELLO BASE							
LARGHEZZA ESTERNO STAFFE	125	180	242	300	350	400	480
ALTEZZA TELO 210	224	278	327	377	426	476	550
ALTEZZA TELO 260	244	303	362	416	476	535	614
ALTEZZA TELO 310	268	337	402	471	535	600	689
CASSONETTO	95	119	142	165	190	225*	272*
TETTUCCIO PARETE	58	76	96	115	134	152	191
TETTUCCIO SOFFITTO	42	55	69	83	96	109	137
MANTOVANA	18	27	36	44	53	62	82

*La tenda viene fornita con 3 staffe di fissaggio.

Di serie la tenda presenta braccetti di fissaggio a ringhiera modello Arte con snodo rinforzato in nylon.

Nel caso la tenda venga richiesta senza braccetti sottrarre Euro 35,00 dal prezzo relativo.

Supplementi:

funzionamento ad arganello: Euro 30,00

per braccetti Arte snodo alluminio: Euro 20,00

per braccetti New Roma: Euro 20,00

per Mod. Arquati: + 30%



BRACCETTO NEW ROMA



BRACCETTO ARQUATI



TENDA DA BALCONE ARTE
CON PARTICOLARE
BRACCETTO

Le strutture delle tende da sole sono fornite, a richiesta, ove possibile, in vari colori RAL a polveri epossidiche particolarmente resistenti agli agenti atmosferici ed alla corrosione.

Per particolari strutture laccate a richiesta: + 20%

GRIGIO
RAL
7035

VERDE
RAL
6005

MARRONE
RAL
8017

NERO
RAL
9011

BIANCO
RAL
9010

AVORIO
RAL
1013

Tenda Ermetica "Mini"

Tenda a caduta con cassonetto di protezione chiuso cm. 11x14, avvolgitore Ø 43 mm. e guide laterali di scorrimento in alluminio mm.40x120 dotate di spazzolino copri fessure, ed esclusivo funzionamento ad argano.

LARGHEZZA		100	150	200	250	300	350
ALTEZZA 1 FRANGITRATTA	100	596	662	755	927	1065	1197
	125	629	692	824	957	1094	1227
	150	662	720	854	986	1124	1256
	175	693	750	882	1016	1152	1284
	200	726	779	912	1044	1181	1314
	225	759	807	941	1073	1211	1343
ALTEZZA 2 FRANGITRATTA	225	765	872	1026	1181	1338	1493
	250	797	902	1055	1209	1368	1523
	275	828	930	1085	1239	1397	1551
	300	860	960	1113	1268	1427	1581

Tenda Ermetica "Arte"

Con caratteristiche simili alla Ermetica Mini, si presenta con un cassonetto ispezionabile cm. 13x15,3 avvolgitore Ø 70 mm. e realizzabile anche con funzionamento a motore e terminale zavorrato, essendo obbligati a non utilizzare catenaccio di bloccaggio telo a pavimento.

LARGHEZZA		150	200	250	300	350	400
ALTEZZA 1 FRANGITRATTA	100	810	917	1052	1190	1325	1463
	125	839	945	1079	1218	1352	1491
	150	869	974	1107	1247	1380	1520
	175	897	1002	1136	1274	1409	1547
	200	926	1029	1164	1302	1437	1575
	225	956	1058	1193	1331	1466	1604
ALTEZZA 2 FRANGITRATTA	225	1064	1193	1349	1509	1664	1824
	250	1098	1227	1382	1542	1698	1857
	275	1133	1260	1416	1575	1731	1892
	300	1167	1293	1449	1610	1764	1925

Il cristal trasparente subisce deformazioni in funzione della temperatura esterna: può restringersi ed irrigidirsi nel periodo invernale e comportarsi al contrario in estate. Questi cambiamenti possono provocare delle grinze sui teli, che, in quanto inevitabili, non potranno essere considerate un difetto e quindi essere oggetto di contestazione.

Disponibili con strutture di serie verniciate nei colori: Bianco 9010, Avorio 1013, Marrone 8017.

Strutture verniciate a richiesta: + 20%

Strutture verniciate particolari e simil legno: richiedere preventivo.

Accessori a richiesta: - Piedino per guida: € 45 CP - Innesso per guida: € 25 CP

- Zavorra per terminale: € 14 ml. (profilo in ferro zincato piatto mm. 16x8)

- Staffa per fissaggio a parete: € 13 cad.

Di serie le tende Ermetiche vengono fornite con tessuto PVC Precontraint 302 unito, Vinitex e Cristal.

Supplementi: con PVC unito Precontraint 502: + 15% - con PVC unito Precontraint 602: + 30%

con Soltis 96 - 86 - 92: richiedere preventivo



Tenda Capanno con guida singola

Tenda con guide laterali adatta a coprire spazi di giardini o terrazze, si presta benissimo all'affiancamento di più tende grazie all'utilizzo di una guida doppia centrale. Il telo si ferma dopo aver oltrepassato la curva di circa un metro.

Le piantane, salvo richieste particolari, sono fornite con una altezza di cm. 200.

A richiesta il funzionamento della tenda può essere a molla, ad arganello o a motore.

Normalmente viene fornita con funzionamento a molla, avvolgitore zincato con \varnothing mm. 70 e la struttura di serie color bianco.

Utilizzando questa struttura, si consiglia di non superare la larghezza di cm. 400 e la profondità di metri 5.

Supplemento per funzionamento ad arganello: Euro 30,00

Strutture laccate a richiesta: + 20%



LARGHEZZA ESTERNO STAFFE		186	247	300	350	400	488	600	RULLI FRANGIVENTO	CON GUIDA DOPPIA LATERALE + EURO
P R O F O N D I T A T A G L I O G U I D A	100	643	714	781	851	922	1021	1159	1	230
	150	690	766	847	922	998	1106	1263	1	245
	200	752	894	989	1083	1178	1314	1499	2	260
	250	847	951	1049	1153	1253	1399	1603	2	275
	300	894	1002	1111	1225	1333	1484	1701	2	290
	350	1001	1130	1257	1385	1508	1688	1943	3	305
	400	1049	1182	1319	1452	1588	1772	2042	3	320
	450	1097	1238	1380	1522	1664	1862	2146	3	335
	500	1206	1367	1522	1683	1843	2066	2382	4	350
	550	1253	1418	1588	1754	1924	2151	2486	4	365
	600	1300	1475	1650	1824	2000	2236	2586	4	380
Frangivento supplementare		65	80	95	110	125	155	185	-	-
Tettuccio parete		76	96	115	134	152	191	228	-	-
Tettuccio soffitto		55	69	83	96	109	137	164	-	-
MANTOVANA		27	36	44	53	62	82	102	-	-

La guida doppia adoperata è quella di tipo grande a doppia camera. Per una più agevole installazione, i profili non vengono piegati ma presentano in punta curve regolabili.

Tenda da Balcone con guide laterali singole

Tenda con guide laterali singole, oltre che a funzionare semplicemente in verticale con meccanismo di richiamo a molla o ad arganello, è anche adattabile a coprire pergolati in legno o strutture preesistenti.



LARGHEZZA ESTERNO STAFFE		186	247	300	350	400	488
P R O F O N D I T A T A G L I O G U I D A	100	372	423	466	511	560	630
	150	422	476	531	585	640	719
	200	471	535	594	659	723	808
	250	521	590	664	733	802	897
	300	570	650	729	808	887	990
	350	620	709	792	882	966	1080
	400	669	764	857	956	1050	1169
	450	719	822	927	1030	1129	1258
	500	768	877	990	1099	1214	1347
	Tettuccio parete	76	96	115	134	152	191
	Tettuccio soffitto	55	69	83	96	109	137
MANTOVANA		27	36	44	53	62	82

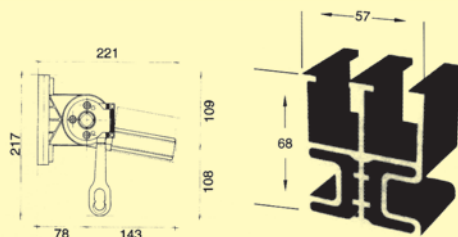
Con struttura in alluminio di serie color bronzo o bianco.

Per la realizzazione delle tende si utilizzano gli stessi accessori e profili della tenda Capanno con guida singola.

Si consiglia di non superare la larghezza e l'altezza di cm. 400. Supplemento arganello: Euro 30,00.

Strutture laccate a richiesta: + 20%

Tenda Capanno "Arte"



LARGHEZZA		300	350	400	500	600	RULLI FRANGIVENTO
P R O F O N D I T À	200	1431	1509	1592	1702	1882	2
	250	1518	1606	1693	1813	2006	2
	300	1689	1794	1896	2034	2259	3
	350	1781	1891	1997	2144	2383	3
	400	1951	2075	2199	2365	2636	4
	450	2038	2172	2300	2480	2760	4
	500	2208	2356	2503	2700	3013	5
	550	2383	2544	2705	2921	3262	6
	600	2471	2641	2806	3032	3391	6
	Frangivento supplementare	83	90	97	111	125	-
Tettuccio		185	216	246	308	369	
Mantovana		44	53	62	82	102	

Tenda con guide laterali a scorrimento superiore adatta per coprire grandi spazi di giardini o terrazze.

Viene fornita con struttura di colore bianco 9010.

Compatibilmente con le dimensioni della tenda, a richiesta, il funzionamento può essere: a molla, ad arganello o a motore. Di serie viene fornita con funzionamento ad arganello, rullo avvolgitore zincato con \varnothing mm. 70 fino alla larghezza cm. 500. Per larghezza superiore viene adoperato rullo avvolgitore zincato con \varnothing mm. 78 e terminale in alluminio tondo con \varnothing mm. 60. In caso di tende affiancate non realizzate con telo unico, scontare la precedente tabella del 5%.

Strutture laccate a richiesta: + 20%


Tenda Capanno "Arte New"

Tenda con guide laterali a scorrimento superiore con caratteristiche simili al modello "Arte" adatta per coprire grandi spazi di giardini o terrazze.

Viene fornita con struttura di colore bianco 9010.

Compatibilmente con le dimensioni della tenda, a richiesta, il funzionamento può essere: a molla, ad arganello o a motore. Di serie viene fornita con funzionamento ad arganello, rullo avvolgitore zincato con \varnothing mm. 70 fino alla larghezza cm. 500. Per larghezza superiore viene adoperato rullo avvolgitore zincato con \varnothing mm. 78 e terminale in alluminio tondo con \varnothing mm. 60. In caso di tende affiancate non realizzate con telo unico, scontare la tabella del 5%.

Strutture laccate a richiesta: + 20%



LARGHEZZA		300	350	400	500	600	RULLI FRANGIVENTO
P R O F O N D I T À	200	1359	1433	1512	1616	1787	2
	250	1442	1525	1608	1722	1905	2
	300	1604	1704	1801	1932	2146	3
	350	1692	1796	1897	2036	2263	3
	400	1853	1971	2089	2246	2504	4
	450	1936	2063	2185	2356	2622	4
	500	2097	2238	2377	2565	2862	5
	550	2263	2416	2569	2775	3098	6
	600	2347	2509	2665	2880	3221	6
	Frangivento supplementare	80	87	94	108	122	-
Tettuccio		185	216	246	308	369	
Mantovana		44	53	62	82	102	

Tenda Cappottina Standard

LARGHEZZA		150	200	250	300	350	400	450	500	550	600
S P O R G E N Z A	80	473	495	585	608	702	728	855	882	964	1065
	90	510	608	634	732	758	780	919	945	1107	1137
	100	537	645	668	773	799	904	964	990	1159	1189
	110	698	728	758	870	904	1017	1095	1129	1302	1343
	120	735	765	885	915	945	1065	1140	1268	1358	1395
	130	773	799	927	953	1084	1114	1189	1320	1410	1549
	140	807	837	968	998	1133	1163	1343	1377	1463	1609
	150	844	983	1009	1039	1182	1208	1395	1429	1628	1669
	160	949	1099	1135	1285	1323	1354	1560	1602	1815	1860
	170	1110	1144	1178	1335	1373	1527	1620	1658	1875	1920
	180	1155	1185	1350	1384	1422	1583	1673	1845	1939	1983
	190	1197	1230	1399	1433	1605	1639	1733	1905	2003	2183
	200	1242	1275	1452	1485	1662	1695	1928	1969	2063	2250

Tenda che si adatta benissimo a finestre, balconi e ingressi di negozi. Viene fornita con apertura a fune e struttura in alluminio color bianco 9010 a 4 spicchi oltre sporgenza cm. 100.
Per la realizzazione delle nostre cappottine, utilizziamo profili da cm. 5 nonchè curve e cerniere in alluminio. Per le grandi dimensioni adoperiamo profili maggiorati.

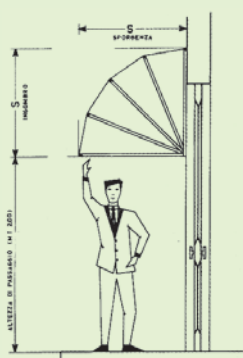
Sostituzione teli: - 30%

Strutture laccate a richiesta: + 20%

Con spicchi di diverso colore: + 20%

Per i modelli GRADINI, PROLUNGATA, CUPOLA, ELEGANT: + 20%

STANDARD



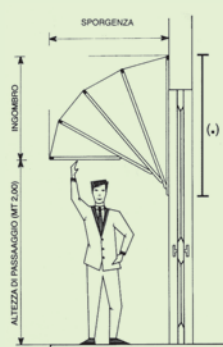
PROLUNGATA



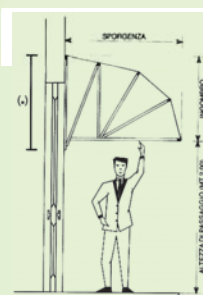
GRADINI



CUPOLA



ELEGANT



Per l'utilizzo di tessuti o PVC non base, chiedere preventivo.
Al momento dell'ordine, specificare se l'installazione è frontale o a spallina. La mantovana è compresa nel prezzo.
Fino alla misura cm. 350x150 a richiesta, scontando la tabella prezzi del 10% si possono utilizzare profili più leggeri con curve e cerniere in nylon.

Tenda a bracci "Mini"

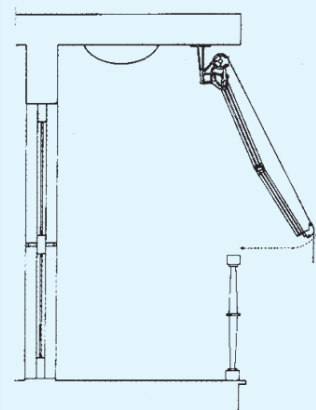
LARGHEZZA		250	300	350	400	490
P R O F O N D I T À	150	680	724	771	813	889
	175	700	747	800	847	922
	200	728	781	837	889	970
	225	747	804	866	922	1002
	245	-	837	898	955	1045
Tettuccio		155	185	216	246	308
Mantovana		36	44	53	62	82

Normalmente viene fornita con rullo avvolgitore zincato con \varnothing mm. 60 e struttura base.

Per la larghezza cm. 490 viene utilizzato un rullo avvolgitore zincato con \varnothing mm. 70.

È disponibile solo con struttura in alluminio bianco 9010.

Specificare, al momento dell'ordine, se l'installazione è a parete o a soffitto.



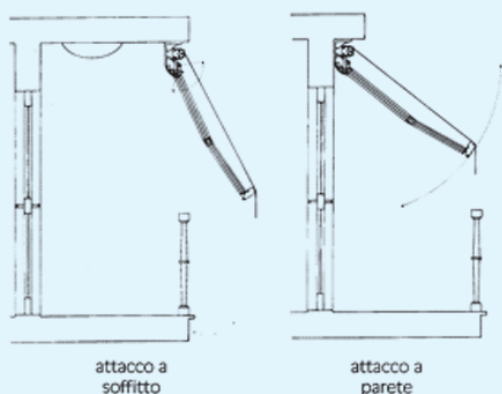
Tenda a bracci "Arte"

Di serie la tenda viene fornita con rullo avvolgitore zincato con \varnothing mm. 70, bracci e terminale in alluminio più robusti.

La struttura di serie è di colore bianco 9010.

Strutture laccate a richiesta: + 20%

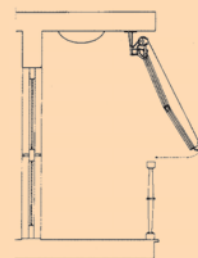
LARGHEZZA		250	300	350	400	490
P R O F O N D I T À	160	762	814	870	927	1003
	210	813	879	899	1002	1088
	260	-	941	1012	1083	1178
Tettuccio		155	185	216	246	308
Mantovana		36	44	53	62	82



Tenda a bracci con barra quadra "Mini"

Si adatta perfettamente a giardini, ingressi di negozi e balconi.
Tenda molto resistente, viene preassemblata in fabbrica su barra quadra portante.
Il telo si presenta perfettamente in tensione grazie alla efficace spinta effettuata dai bracci.
L'inclinazione della tenda é regolabile all'atto dell'installazione.

Disponibile con struttura in alluminio solo di colore bianco 9010,
di serie viene fornita con funzionamento ad arganello, rullo avvolgitore zincato
con ø mm. 60 e struttura base.
Per la larghezza cm. 490 viene utilizzato un rullo avvolgitore zincato con ø mm. 70.



LARGHEZZA		250	300	350	400	490
P R O F O N D I T A	150	756	813	870	960	1049
	175	775	834	898	993	1083
	200	804	870	936	1036	1130
	225	823	894	964	1068	1163
	245	-	927	998	1102	1206
Cassonetto		282	322	363	403	489
Tettuccio		155	185	216	246	308
Mantovana		36	44	53	62	82



Tenda a bracci con barra quadra "Arte"

Stesse caratteristiche del modello precedente, presenta una struttura molto più robusta.

Di serie si presenta con rullo avvolgitore zincato con ø mm. 70,
bracci e terminale in alluminio più pesanti.

Viene fornita con struttura bianca 9010 e funzionamento ad arganello.

Per la larghezza cm. 600, salvo richiesta del cliente, si preferisce l'utilizzo di un rullo avvolgitore zincato con ø mm. 78 per fare a meno del reggirullo centrale che diviene comunque necessario per la larghezza cm. 700, per la quale si utilizzano 3 bracci.



Per strutture laccate a richiesta: + 20%

LARGHEZZA		250	300	350	400	490	600	700	BRACCIO SUPPLEMENTARE
P R O F O N D I T A	160	851	913	983	1078	1172	1333	1731	176
	210	903	979	1049	1153	1257	1437	1877	208
	260	-	1040	1121	1234	1348	1537	2009	240
	310	-	-	1220	1305	1461	1635	2132	270
	360	-	-	-	-	1603	1824	2378	310
Cassonetto		282	322	363	403	489	573	651	-
Tettuccio		155	185	216	246	308	369	431	-
Mantovana		36	44	53	62	82	102	121	-

Tenda a bracci con barra quadra Arquati "Monaco"

Viene fornita con struttura avorio 1013. **Per strutture laccate a richiesta: + 20%**

LARGHEZZA		250	300	350	400	490	600	700	BRACCIO SUPPLEMENTARE
P R O F O N D I T A	170	940	1010	1090	1186	1290	1467	1905	195
	200	1000	1080	1160	1270	1383	1580	2065	230
	220	-	1110	1195	1312	1440	1630	2110	270
	250	-	1150	1233	1358	1483	1691	2210	300
	270	-	-	1342	1435	1608	1799	2346	350
	320	-	-	-	1645	1764	2007	2616	-
Tettuccio		145	185	216	246	308	369	431	-
Mantovana		36	44	53	62	82	102	121	-

Tenda a bracci "Integrale Mini"

LARGHEZZA		300	350	400	475
P R O F O N D I T À	150	1156	1223	1372	1506
	200	1222	1290	1455	1590
	225	1272	1340	1515	-
	250	1307	1375	1559	-
Mantovana		44	53	62	82


Modello a chiusura integrale che garantisce, con qualsiasi angolazione a tenda chiusa, la perfetta aderenza del terminale al cassonetto.

In questo modo si proteggono integralmente sia il telo che i bracci i quali vanno a ripiegarsi all'interno del cassonetto.

Viene normalmente fornita con rullo avvolgitore zincato con \varnothing mm. 70, funzionamento ad arganello e struttura in alluminio di colore bianco 9010.

Specificare, al momento dell'ordine, se l'installazione è a parete o a soffitto.

Strutture laccate a richiesta: + 20%



Tenda a bracci "Integrale Arte"

Tenda dalle caratteristiche simili al modello Integrale Mini. Chiudendo la tenda sia il telo che tutti gli organi di movimento rimangono chiusi al suo interno preservandosi dall'azione degli agenti atmosferici e dallo smog. La particolare robustezza della struttura permette di raggiungere sporgenze fino a 3 mt. È possibile orientare l'inclinazione della tenda garantendo in ogni modo la perfetta aderenza del terminale di chiusura al cassonetto. Specificare, al momento dell'ordine, se l'installazione è a parete o a soffitto.

Normalmente viene fornita con struttura in alluminio colore Bianco 9010 e funzionamento ad arganello.

Strutture laccate a richiesta: + 20%

LARGHEZZA		245	300	350	400	475
P R O F O N D I T À	150	1247	1431	1529	1713	1906
	200	1323	1525	1426	1826	2020
	250	-	1615	1712	1934	2127
	300	-	-	1874	2113	2307
Mantovana		36	44	53	62	82



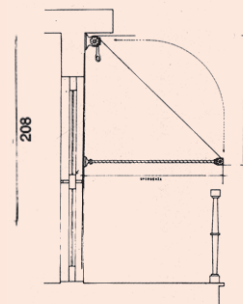
Tenda Classique

Tenda che si adatta perfettamente a ville in stile antico, negozi e boutique in centri storici. Piastre e profili sono in ferro battuto verniciati in colore nero; fusioni e snodi in ottone. La sporgenza è uguale all'ingombro.

Di serie viene fornita con comando ad arganello e rullo avvolgitore zincato con \varnothing mm. 60.

Per la larghezza cm. 490 viene utilizzato un rullo avvolgitore con \varnothing mm. 70.

Tettuccio di protezione in alluminio verniciato nero, modello esclusivo per Tenda Classique.



LARGHEZZA		190	245	300	350	400	490
ATT-VDZOFORP	70	639	677	720	759	797	850
	90	653	696	744	788	831	903
	110	696	744	797	845	898	951
	130	711	764	820	874	932	994
	150	754	790	887	924	1020	1120
	Tettuccio	210	240	275	310	340	400
Mantovana		27	36	44	53	62	82



Tenda a braccetti laterali

Tenda ideale per aperture di chioschetti o finestre.

Esige appoggio a parete e può essere montata su mezzi mobili.

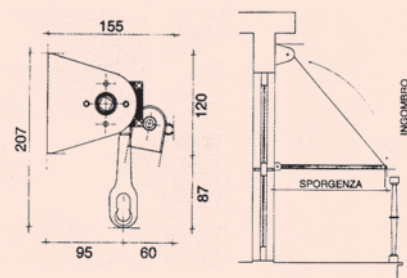
Il comando ad arganello permette l'apertura della tenda a qualsiasi altezza.

La sporgenza è uguale all'ingombro.

La tenda viene fornita con struttura di colore bianco 9010 e rullo avvolgitore zincato con \varnothing mm. 60.

Per la larghezza cm. 490 viene utilizzato un rullo avvolgitore zincato con \varnothing mm. 70.

LARGHEZZA		190	245	300	350	400	490
ATT-VDZOFORP	60	353	392	437	476	516	577
	80	376	420	471	516	560	628
	100	398	448	504	555	605	678
	120	420	476	538	594	650	728
	140	443	504	572	633	695	779
	160	460	527	594	661	728	818
Cassonetto		119	142	165	190	225	272
Mantovana		27	36	44	53	62	82



Strutture laccate a richiesta: + 20%

Supplemento per tenda con installazione a spallina: Euro 60,00.

Al momento dell'ordine, specificare se l'installazione è frontale o a spallina.

Tessuti per tende da sole

I prezzi delle tende da sole e delle mantovane sono calcolati in base all'utilizzo di tessuti standard.

In caso di utilizzo di tessuti diversi o fuori campionario e teli in PVC, chiedere preventivo.

Supplemento per occhiellatura tonda standard: Euro 3,00 cadauno. Supplemento per occhiello ovale con manopola: Euro 10 cadauno.

Nel caso di confezionamento tessuti non in grande altezza cm. 250 o 325, il costo viene calcolato in base alla larghezza del telo, che si intenderà come multiplo di cm. 60 per l'altezza occorrente. Per il confezionamento di teli in PVC, chiedere tolleranza d'uso.

Ad esempio un telo di cm. 390 x 250 verrà conteggiato come se largo 420 in quanto multiplo di 60 più vicino alla larghezza necessaria.

Questo perché ai teli cuciti, all'occorrenza, viene affiancato da un solo lato la stoffa necessaria.

A richiesta vengono forniti teli con cuciture simmetriche e conteggiati in larghezza a multipli di cm. 120.

TESSUTI	ALTEZZA CM.	IN ROTOLO AL ML.	A TAGLIO A ML.	CUCITO A MQ.	SUPPLEMENTO TENDA MQ.	SUPPLEMENTO MANTOVANA ML.
Tempotest Star	120	24,4	28,6	28,8	-	-
Tempotest Star	250	52,5	58,3	28,8	-	-
Tempotest Star	325	68,2	75,8	28,8	-	-
Tempotest Star Screen	325	104	115	48	21	+ 40%
Tempotest Trend	120	25,8	28,7	28,9	+ 4 mq.	+ 5%
Tempotest Liberty	120	29,7	32,9	33,3	+ 8 mq.	+ 18%
Tempotest Moda	120	30,3	33,6	34,1	+ 16 mq.	+ 40%
Tempotest Reverse	120	39,9	44,3	44,8	+ 24 mq.	+ 62%
Tempotest resinato impermeabile	120	31,6	35,1	35,5	+ 12 mq.	+ 25%
Suncolor Arquati	120	32,6	39,2	38,8	+ 12 mq.	+ 40%
PVC leggero tinta unita	155	40,3	43,6	35,2	+ 12 mq.	+ 25%
PVC rigato	155	43,1	47,9	38,7	+ 18 mq.	+ 40%
PVC pesante tinta unita	218	49,6	55,1	30,6	+ 10 mq.	+ 10%
PVC pesante tinta unita	250	56,7	63,1	30,6	+ 10 mq.	+ 10%
PVC trasparente	132	29,5	32,8	30,6	+ 20 mq.	+ 20%
PVC trasparente stampato	132	29,5	32,8	30,6	+ 20 mq.	+ 20%
PVC isothermico	250	117,5	129,5	62,6	NON REALIZZABILE	

Tessuti fuori campionario: + 20% - Bordino rifinitura mantovana: Euro 1,00 al ml.

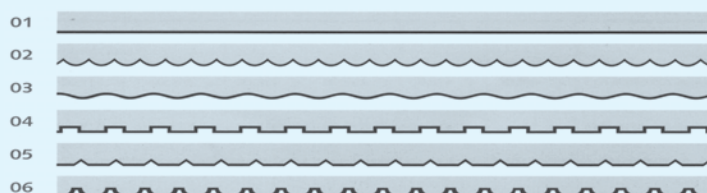
Riparazioni teli: Euro 10 al mq. - Lateral scorrevoli in PVC: Euro 50 al mq. vuoto x pieno escluso binario.

Striscioni: Euro 40 al ml. senza scritte. Supplemento per inserto PVC trasparente: Euro 40 mq.

Mantovane

A richiesta **su tutti i tipi di tende**, vengono rifinite con bordino o frangetta in colore coordinato a piacere, salvo indicazioni diverse.

Possono essere scelte tra i seguenti modelli:



Larghezza tenda cm.	125	180	240	300	350	400	480	600	700
Costo Mantovana Euro	18	27	36	44	53	62	82	102	121

Con sistema computerizzato, le tende per negozi possono essere personalizzate con scritte stampate sul tessuto in caratteri e dimensioni diversi. Per qualsiasi tipo di realizzazione, chiedere preventivo.

Caratteri per scritte

Per scritte su mantovane: lettera fino a cm. 15: € 12,00 cad. - fino a cm. 25: € 18,00 cad. - Per loghi o altro chiedere preventivo.

1. ABCDEFGH abcdefghil	2. ABCDEFGH abcdefghil	3. ABCDEFGH abcdefghil	4. ABCDEFGH abcdefghil	5. ABCDEFGH abcdefghil	6. ABCDEFGH abcdefghil
7. ABCDEFGH abcdefghil	8. ABCDEFGH abcdefghil	9. ABCDEFGH abcdefghil	10. ABCDEFGH abcdefghil	11. ABCDEFGH abcdefghil	12. ABCDEFGH abcdefghil
13. ABCDEFGH abcdefghil	14. ABCDEFGH abcdefghil	15. ABCDEFGH abcdefghil	16. ABCDEFGH abcdefghil	17. ABCDEFGH abcdefghil	18. ABCDEFGH abcdefghil
19. ABCDEFGH abcdefghil	20. ABCDEFGH abcdefghil	21. ABCDEFGH abcdefghil	22. ABCDEFGH abcdefghil	24. ABCDEFGH abcdefghil	25. ABCDEFGH abcdefghil
26. ABCDEFGH abcdefghil	27. ABCDEFGH abcdefghil				

Motori meccanici SOMFY

SENZA MANOVRA DI SOCCORSO			CON MANOVRA DI SOCCORSO		
N./MT.	CODICE	EURO	N./MT.	CODICE	EURO
20	LT 20/12	218	20	METEOR CSI 20/17	496
30	LT 30/12	275	30	HELIOS CSI 30/17	540
40	LT 40/12	330	40	MARINER CSI 40/17	599

Centralina per EOLIS vento cablato: Euro 206

Sensore vento EOLIS cablato: Euro 99

N.B.: Per più tende è necessaria una centralina per ogni motore.

Il sensore vento cablato può essere unico per più tende ma collegato ad ogni centralina relativa ad ogni tenda.

Motori radio comando integrato SOMFY

Per telecomando con fine corsa elettronici senza manovra di soccorso

IDEALE PER TENDE SENZA CASSONETTO			IDEALE PER TENDE CON CASSONETTO		
N./MT.	CODICE	EURO	N./MT.	CODICE	EURO
20	ALTUS M	413	20	OREA RTS 20/17	536
30	ALTUS M	441	30	OREA RTS 30/17	604
40	ALTUS M	474	40	OREA RTS 40/17	670

Motori radio comando integrato SOMFY RTS

SENZA MANOVRA DI SOCCORSO			CON MANOVRA DI SOCCORSO		
N./MT.	CODICE	EURO	N./MT.	CODICE	EURO
20	ALTUS RTS 20/17	644	20	SUNEA CSI RTS 20/17	644
30	ALTUS RTS 30/17	699	30	SUNEA CSI RTS 30/17	681
40	ALTUS RTS 40/17	780	40	SUNEA CSI RTS 40/17	701
50	ALTUS RTS 50/12	802	50	SUNEA CSI RTS 50/17	748

Sensore vento EOLIS RTS per la protezione di una o più tende: Euro 252

Sensore sole/vento SOLIRIS RTS per la protezione di una o più tende: Euro 346

Telecomando TELIS 1 ATRIO: Euro 97

Telecomando TELIS 4 ATRIO: Euro 160

Telecomando TELIS 1 SOLIRIS*: Euro 165

Telecomando TELIS 4 SOLIRIS*: Euro 245

*Abbinato al sensore sole/vento SOLIRIS, da la possibilità di spegnere il sensore sole.

Per automatismi economici chiedere preventivo.

Gazebo, Pagode e grandi coperture

Il gazebo rappresenta una ottima soluzione per coprire in maniera autoportante piccoli o grandi spazi di giardini o terrazze.

Con telo in PVC ignifugo e mantovana perimetrale di rifinitura, può essere predisposto per lo scorrimento di teli laterali.

Per qualsiasi realizzazione di grandi coperture, i nostri uffici vendita sono a vostra completa disposizione per delucidazioni e preventivi in merito.



MODELLO	CM. 300x300	CM. 400x400	CM. 500x500	CM. 600x600
ORION TONTEGGIANTE	1500	1986	2298	3840
FLY PAGODA	1346	1784	2064	3448
AVIO CLASSICO	1428	1892	2188	3656
LIBRA FERRO	3356	4428	6118	-

I modelli ORION, FLY e AVIO vengono forniti con struttura zincata.

- Per strutture verniciate a richiesta, chiedere preventivo.
- Per chiusure con teli laterali scorrevoli, chiedere preventivo.

Per Pensiline fisse, chiedere preventivo



Per Pergolati e chiusure laterali Arquati chiedere preventivo

Tenda Verticale

TESSUTI	EURO A MQ. mm. 127
Shantung - Tela (normale e ottico)	43
Shantung ignifugo	46
Fibra vetro ignifugo	54
Cristal	55
Spice	58
Screen 1 Traforato ignifugo	76
Oscura ignifugo	75
Stipes PVC ignifugo	108
Trevira CS Tahiti ignifugo	69
Master 2 ignifugo	67



Per tende inclinate la superficie si ottiene moltiplicando la larghezza per la maggiore altezza.

Per tende con bande in PVC rigido, la minima altezza calcolabile é cm. 250 con incrementi di cm. 50

Binario assemblato: Euro 50,00 a metro lineare. Catenella: Euro 3,50 a metro lineare.

Zavorra: Euro 3,00 cadauna. Mensola fissa per attacco a parete: Euro 6,00 cadauna.

Mensola regolabile per attacco a parete: Euro 20,00 cadauna.

Per solo tessuti confezionati: chiedere preventivo. Motore solo per orientamento compreso telecomando: Euro 220,00

Per tessuti particolari, chiedere preventivo. Binario di serie color bianco 9010.

Minimo di fatturazione: Mq. 2,5. Minima altezza calcolabile: cm. 200.

Supplementi: Per bande larghe mm. 89: **+ 50%**

Per bande larghe mm. 63: **+ 80%**

Per tende ad apertura centrale: **+ Euro 20,00**



Porta a soffietto in PVC

DESCRIZIONE	EURO A MQ.
PORTA IN PVC STANDARD	110
PORTA IN PVC STANDARD STILE INGLESE FINTO VETRO NIAGARA	220
PORTA IN PVC STANDARD STILE INGLESE FINTO VETRO MOLATO	262
PORTA IN PVC SIMIL LEGNO	146
PORTA IN PVC SIMIL LEGNO STILE INGLESE FINTO VETRO NIAGARA	295
PORTA IN PVC SIMIL LEGNO STILE INGLESE FINTO VETRO MOLATO	327
SUPPLEMENTO PER SERRATURA	36
SUPPLEMENTO PER APERTURA CENTRALE	51

Minimo di fatturazione: mq. 2

Tenda alla Veneziana


Lamella da mm. 50:	STANDARD	Euro 76 al mq.
Lamella da mm. 35:	STANDARD	Euro 90 al mq.
Lamella da mm. 25:	STANDARD	Euro 66 al mq.

**MARMORIZZATA
METALLIZZATA Euro 85 al mq.
MADREPERLATA**

**FORATA Euro 103 al mq.
SIMIL LEGNO Euro 135 al mq.**

Lamella da mm. 15:	STANDARD	Euro 76 al mq.
--------------------	-----------------	-----------------------

**MARMORIZZATA
METALLIZZATA Euro 102 al mq.
MADREPERLATA
FORATA Euro 145 al mq.**



Tenda dal design intramontabile, permette perfette schermature con creazioni di zone d'ombra e privacy, dosando la quantità di luce orientando le lamelle.

Minimo di fatturazione: Mq. 1,5. Supplemento per guide laterali: Euro 15,00.

Per lamelle particolari, chiedere preventivo.

Si possono realizzare tende con lamelle di diverso colore. All'occorrenza chiedere preventivo.

Per tende realizzate con lamelle in legno, chiedere preventivo.

Tenda Plissé 25 mm

Binario di serie colore bianco 9010. Per esigenze tecniche, tende di determinate dimensioni sono prodotte sovrapponendo a distanze uguali più pannelli; ciò non é quindi oggetto di contestazione.

Con comando a fune e sistema di bloccaggio a tutte le altezze, permette di coprire i più piccoli punti luce.

Minimo di fatturazione: mq. 1,5

Supplemento per guide laterali: Euro 15,00

Mensola per montaggio a parete: Euro 5,00 ciascuna


Per tessuti particolari, chiedere preventivo.

TESSUTI	EURO A MQ.
Simpletex	69
Silvertex - Stoptex - Fantasie Atmosfere - Estasis - Perle - Preludio Spectrum - Floreal - Provenza Mediterranea - Arabesque - Picture Light - Picture Channel - Pub - Graffiti Cannete - Flamtex Fr	74
Tricot - Silvertex Fr	82
Must	137
Total Dark oscurante	140



I PREZZI SI INTENDONO IVA ESCLUSA

**PER TENDAGGI DA INTERNI,
TENDE A RULLO, BOX DOCCIA,
ZANZARIERE E AVVOLGIBILI
CHIEDERE INFORMAZIONI
ALL'UFFICIO VENDITE**



TENDA DA BALCONE ARTE
CON PARTICOLARE BRACCETTO



BRACCETTO ARTE



BRACCETTO SIMILE ARTE ARQUATI



TENDARTE TENDE DA SOLE E PER UFFICI
 Showroom: Via Ponte Gagliardo, 34/b - FONDI (LT)
 Tel. e Fax 0771.512888 - 0771.515713 - 0771.501860
www.tendarle.eu - e-mail: info@tendarle.eu